


TETOS MODULARES

- ✓ INSTALAÇÃO RÁPIDA E FÁCIL
- ✓ DURABILIDADE E RESISTÊNCIA
- ✓ DESEMPENHO ACÚSTICO




PAINÉIS EM LÃ DE ROCHA



TONGA® A

- 1 Tela decorativa de fibra de vidro na cor branco.
- 2 Painel de lâ de rocha de alta densidade com **22 mm** de espessura.
- 3 Tela neutra de lâ de vidro natural na face oculta.



MINERVAL® A

- 1 Tela decorativa de fibra de vidro na cor branco.
- 2 Painel de lâ de rocha de alta densidade com **12 mm** de espessura.
- 3 Tela neutra de lâ de vidro natural na face oculta.



Montagem

Painéis acústicos instalados sobre perfilaria **Quick-Lock® T24**



Reação ao fogo

Euroclasse A1

Qualidade do ar interior



Acústica

Classe A
(absorção superior a 90%)

Material Saudável

Os painéis **Eurocoustic** são feitos de lâ mineral certificada, não cancerígena, e possuem a certificação Cradle to Cradle® Bronze, que garante que os seus materiais são seguros e saudáveis.



Resistência à humidade


100% estável

Limpabilidade

A superfície do teto é desenvolvida para não reter pó, garantindo uma manutenção simples e eficaz.




PAINÉIS METÁLICOS



R-811 (SISTEMA APOIADO)

Material	Aço (espessura 0,5 mm - 0,6 mm)
Revestimento	Pré-lacado
Cantos	4 cantos retos
Cores	Branco (≈ RAL 9003) // Branco RAL 9010
Sistema de Montagem	Quick-Lock® T24 à vista



R-812 (SISTEMA REBAIXADO)

Material	Aço (espessura 0,5 mm - 0,6 mm)
Revestimento	Pré-lacado
Cantos	4 cantos retos
Cores	Branco (≈ RAL 9003) // Branco RAL 9010
Sistema de Montagem	Quick-Lock® T24 semi à vista



Reação ao fogo

Euroclasse A1

Acessibilidade

Sistema de teto totalmente amovível

Material Saudável

Os tetos metálicos **GABELEX** em aço são 100% recicláveis, não emitem compostos orgânicos voláteis (COV's) nem formaldeídos e contribuem para as certificações ambientais de edifícios.

Integração com sistema Quick-Lock®

Painéis desenhados para uma perfeita instalação com sistema de perfilaria **Quick-Lock®**.

Durabilidade

Expectativa de durabilidade por um período de tempo bastante longo, podendo **exceder os 25 anos**.

Quick-Lock® T24



ESTABILIDADE E RIGIDEZ DA ESTRUTURA

A estrutura robusta que garante maior resistência e durabilidade, mesmo em condições exigentes.

INSTALAÇÃO FÁCIL E RÁPIDA

Montagem simples, intuitiva e com menor necessidade de ferramentas, reduzindo tempos de instalação e custos operacionais.

ESQUADRIA PERFEITA

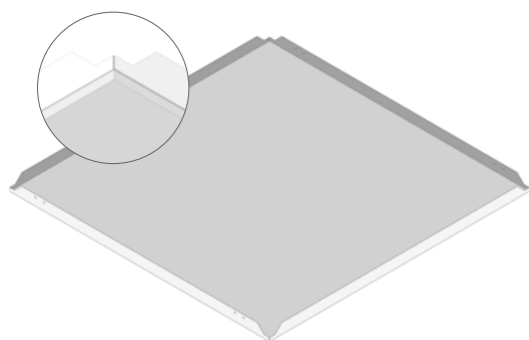
Todos os componentes são fabricados com precisão milimétrica, garantindo um alinhamento impecável e acabamentos de elevada qualidade. A esquadria perfeita melhora o aspeto estético, facilita a instalação e assegura um funcionamento ideal.

TNOVA 2400®

O perfil adaptado à renovação de tetos



CLIP-IN 1 FLEX (SISTEMA CLIPADO)



Peça de suspensão



Perfil de suspensão

Modulação	600 x 600 mm
Material	Aço (espessura 0,5 mm)
Revestimento	Pré-lacado
Cantos	4 biselados
Cores	Branco (≈ RAL 9003) // Branco RAL 9010
Perfilaria	Sistema de perfilaria oculto



Reação ao fogo

Euroclasse A1

Material Saudável

Os tetos metálicos **GABELEX** em aço são 100% recicláveis, não emitem compostos orgânicos voláteis (COV's) nem formaldeídos e contribuem para as certificações ambientais de edifícios.

Acesso ao sub teto

Sistema de teto totalmente amovível

Sistema de suspensão

Flexibilidade do perfil, permite uma instalação rápida e um ajuste perfeito dos painéis.

Durabilidade

Expectativa de durabilidade por um período de tempo bastante longo, podendo **exceder os 25 anos**.

INFORMAÇÃO LOGÍSTICA

Tonga® A 22	Modulação (mm)	Painéis/Caixa	m²/Caixa	Caixas/Paleta	m²/Paleta
	600 x 600	24	8,64	18	155,52
Minerval® A 12	Modulação (mm)	Painéis/Caixa	m²/Caixa	Caixas/Paleta	m²/Paleta
	600 x 600	40	14,40	18	259,20
R-811	Modulação (mm)	Painéis/Caixa	m²/Caixa	Caixas/Paleta	m²/Paleta
	600 x 600	14	5,04	32	161,28
R-812	Modulação (mm)	Painéis/Caixa	m²/Caixa	Caixas/Paleta	m²/Paleta
	600 x 600	16	5,76	36	207,36
CLIP-IN 1 Flex	Modulação (mm)	Painéis/Caixa	m²/Caixa	Caixas/Paleta	m²/Paleta
	600 x 600	12	4,32	36	155,52
Quick-Lock® T24	Descrição	Comprimento (mm)	MI./Caixa	Un./Caixa	MI./Paleta
	T24/38 Primário em aço	3600	72	20	5.040
	T-NOVA T24/38 Primário em aço	2400	48	20	3.360
	T24/32 Secundário em aço	1200	72	60	4.608
	T24/32 Secundário em aço	600	36	60	4.608
	Cantoneira L 22x22 em aço	3000	90	30	4.050
	OSRV - Peça de Suspensão (para perfil Quick-Lock®)	-	-	50	-

As soluções de teto **Tonga®**, **Minerval®**, **R-811** e **R-812**, combinadas com o sistema de suspensão **Quick-Lock® T24**, garantem um excelente desempenho acústico, segurança certificada e uma instalação rápida e eficiente - ideal para espaços profissionais, comerciais e educacionais.

MAKING THE WORLD A BETTER HOME



SAINT-GOBAIN PORTUGAL S.A.
info.portugal@saint-gobain.com
saint-gobain.pt



Apesar do rigor que aplicamos no que fazemos, não lhe podemos assegurar que os textos ou imagens inseridas nesta brochura ou em quaisquer outros elementos de documentação da **Saint-Gobain** estejam isentos de erro involuntário.

Assim, como profissional a quem os nossos produtos e soluções são destinados, muito lhe agradecemos:

- a) Que analise previamente toda a documentação relativa a quaisquer produtos que deseje adquirir ou solução que pretenda adotar, assim como que nos coloque qualquer dúvida ou reserva que essa documentação lhe suscite;
- b) Que nos indique quaisquer erros que detete nessa documentação; em especial (pois como profissional poderá mais facilmente percebê-los) quando incidam sobre as características técnicas e físicas das nossas soluções ou produtos e/ou sobre preços, quantidades ou quaisquer outras condições propostas.

Para limitar o mais possível os efeitos de potenciais erros, a **Saint-Gobain** poderá:

- a) Saná-los e/ou retificá-los;
- b) Informar da sua existência e retificação aos destinatários, compradores e/ou interessados nos produtos ou soluções cuja documentação contivesse tais erros;
- c) Cancelar a entrega de encomenda ou a venda ou adjudicação de produto ou solução, ainda que previamente aceites, quando tal encomenda ou venda estiver sustentada em informação que incluisse erros ou que destes tivesse resultado.

A **Saint-Gobain** não assumirá responsabilidades emergentes desses erros se (por força da sua natureza ou do contexto em que ocorram) foram manifestos para destinatário que esteja de boa fé e/ou que já os conhecesse ou devesse conhecer.